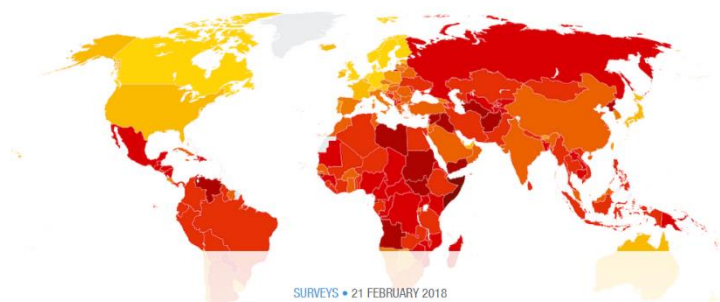


3.3. Индекс восприятия коррупции 2017



CORRUPTION PERCEPTIONS INDEX 2017



Jump to: [Results table](#) | [Research analysis](#) | [Regional analysis](#) | [Resources & previous results](#)

This year's Corruption Perceptions Index highlights that the majority of countries are little or no progress in ending corruption, while further analysis shows journalists and activists

Sign up!



предоставленных международными организациями. Все источники измеряют общую степень распространённости коррупции (частотность и/или объём взяток) в государственном и экономическом секторах и включают оценку множества стран. Источники оценивают уровень восприятия коррупции экспертами, как живущими в конкретной стране, так и зарубежными, и представляют собой набор опросов предпринимателей, аналитиков по оценке коммерческих рисков и специалистов по конкретным странам из различных международных организаций.

Индекс ранжирует страны и территории по шкале от 0 (самый высокий уровень коррупции) до 100 (самый низкий уровень коррупции) на основе восприятия уровня коррумпированности государственного сектора. В итоговом рейтинге, наряду с количеством баллов и рангом страны, приводятся также число источников, разница между наиболее высокими/низкими значениями индикаторов для каждой страны на основе соответствующих источников, величина стандартного отклонения и доверительный интервал по каждой стране, который позволяет сделать выводы о точности результатов Индекса для каждой стран

Согласно установленным требованиям, для включения той или иной страны в индекс необходимо не менее трёх источников информации. В целом, Индекс является относительно надёжным инструментом измерения, однако ему присущи и некоторые недостатки, свойственные экспертным исследованиям. Например, степень надёжности измерений одинакова не для всех стран. Баллы Индекса и соответствующие им ранги стран, уровень коррупции в которых оценивается на основе относительно небольшого числа источников и которые характеризуются большим разбросом в оценках, могут в итоге оказаться не вполне адекватными.

Поскольку заметные изменения уровня коррупции происходят достаточно медленно, Индекс в основном содержит усреднённые данные, собранные за три последних года, то есть он даёт представление о текущих оценках уровня коррупции экспертами, почти не фокусируясь на происходящих из года в год сдвигах. Поэтому исследование не всегда отражает реальную динамику, так как его колебания могут быть обусловлены корректировкой выборки, методологии и источников информации (при этом не все они обновляются на ежегодной основе), а место

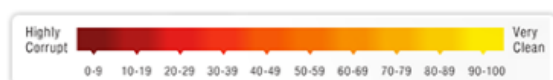
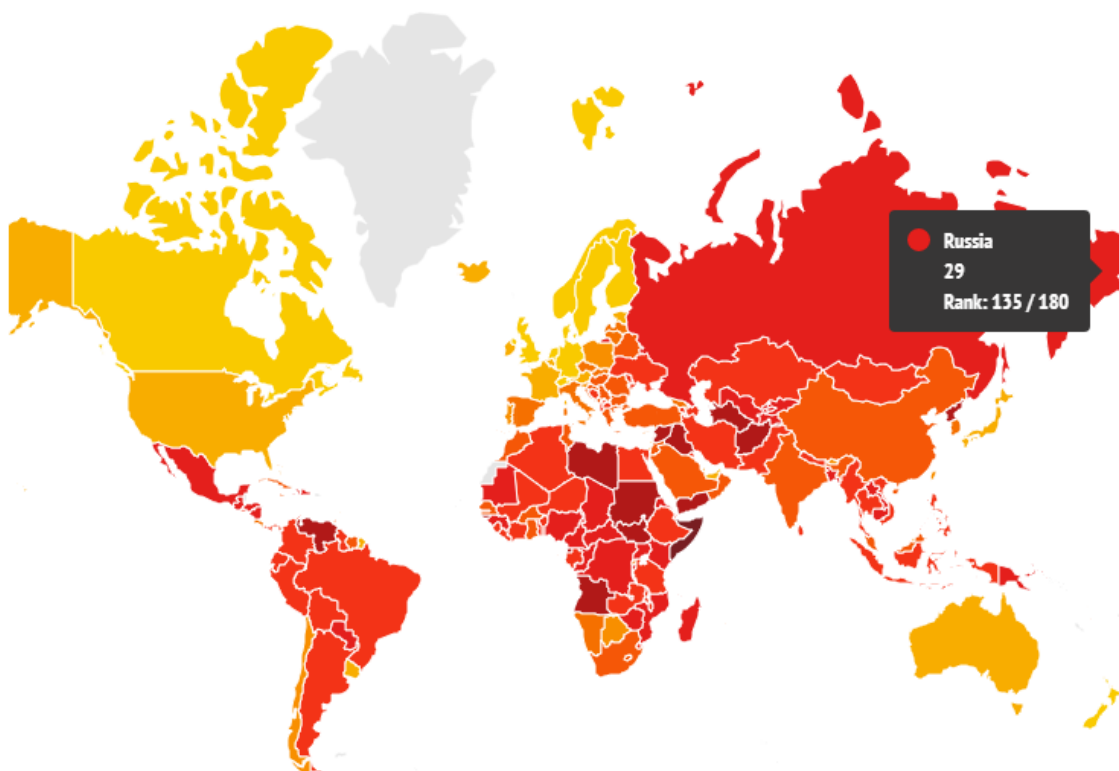
Индекс восприятия коррупции (The Corruption Perceptions Index) – это глобальное исследование рейтинга стран мира по показателю распространённости коррупции в государственном секторе, рассчитанного по методике международной неправительственной организации Transparency International и основанное на комбинации общедоступных статистических данных и результатов глобального опроса.

Индекс восприятия коррупции представляет собой сводный индикатор, рассчитываемый на основе данных, полученных из экспертных источников,

страны в общем списке может сильно измениться просто потому, что изменился список стран, включённых в рейтинг.

Индекс – 2017 подсчитан на основании 13 источников данных, собранных 12 различными организациями в течение последних двух лет. В индекс включаются государства и государственные образования, которые фигурируют как минимум в трех источниках данных. Для каждой страны вычисляется среднее арифметическое стандартизированных показателей по всем источникам. Результат округляется до целых чисел.

CORRUPTION PERCEPTIONS INDEX 2017



Visit www.transparency.org/cpi for more information

2018 Transparency International. Some rights reserved. CC-BY-4.0-DE

Share



Индекс оценивает 180 стран и территорий по их предполагаемым уровням коррупции в государственном секторе в соответствии с мнениями экспертов и бизнеса, используя шкалу от 0 до 100, где 0 сильно коррумпирован, а 100 – указывает на полное отсутствие коррупции.

Россия набрала 29 баллов из 100 и заняла 135-е место из 180 в Индексе восприятия коррупции в 2017 году, составленном международным движением Transparency International.

Хочется отметить, Россия третий год подряд набирает в индексе 29 баллов, т.е. ее положение в индексе остается стабильным, а изменения места (в 2015 году – 119-

е, в 2016 – 131-е) связаны с переменами в других странах и с включением или исключением некоторых стран из индекса.

Такой же результат, как Россия, в 2017 году получили Доминиканская республика, Гондурас, Кыргызстан, Лаос, Мексика, Папуа – Новая Гвинея и Парагвай. Из соседей России по ИВК-2016 Иран и Украина прибавили по одному баллу, Казахстан и Непал – по два.

Группа лидеров Индекса восприятия коррупции также не претерпела существенных изменений: первое место заняла Новая Зеландия (89 баллов), второе – Дания (88 баллов), за ними следуют Финляндия, Норвегия и Швейцария (по 85 баллов). Аутсайдерами вновь признаны Сомали (9 баллов) и Южный Судан (12 баллов).

CORRUPTION PERCEPTIONS INDEX 2017

Q Search

2017 Rank	Country	2017 Score	2016 Score	2015 Score	2014 Score	2013 Score	2012 Score	Region
1	New Zealand	89	90	91	91	91	90	Asia Pacific
2	Denmark	88	90	91	92	91	90	Europe and Central Asia
3	Finland	85	89	90	89	89	90	Europe and Central Asia
3	Norway	85	85	88	86	86	85	Europe and Central Asia
3	Switzerland	85	86	86	86	85	86	Europe and Central Asia
6	Singapore	84	84	85	84	86	87	Asia Pacific
6	Sweden	84	88	89	87	89	88	Europe and Central Asia
8	Canada	82	82	83	81	81	84	Americas
8	Luxembourg	82	81	85	82	80	80	Europe and Central Asia
8	Netherlands	82	83	84	83	83	84	Europe and Central Asia

Visit www.transparency.org/cpi for more information

Share



Подготовлено на основе материала:

<https://www.transparency.org/>

https://ruxpert.ru/Transparency_International

<http://mif-corr.ru/node/67>

<https://takiedela.ru/news/2017/11/15/vzyatki/>

<https://gtmarket.ru/ratings/corruption-perceptions-index/info>

https://ru.wikipedia.org/wiki/Transparency_International